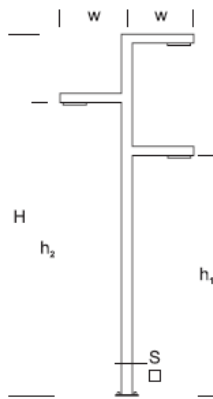

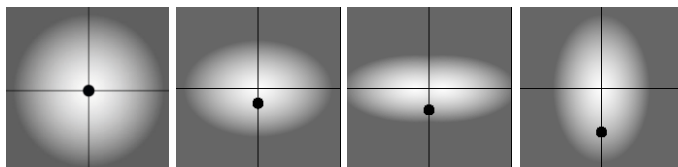




Straßenlaterne WAY S 7/2+1+1



OPTIK



„S”

„AS”

„ASW”

„ASP”

DETAILLIERTE BESCHREIBUNG

| INDEX | NAME | ABMESSUNGEN [cm] | | LICHTQUELLE | | | BINDEN | | | Stiftung |
|-----------------|----------------|------------------|----------|-------------|-------|--------|--------|-------|--------|------------|
| | | H/h ₂ | w/S | W | lm | lm / W | W | lm | lm / W | |
| 190-1111-721002 | WAY LU 7/2+1+1 | 700/690/590/490 | 80/10x10 | 96 | 14800 | 154 | 120 | 14000 | 117 | FBK-150/22 |

Daten für: Ra > 80, 4000K, 700mA. Lichtquelle und Vorschaltgerät integriert, Austausch nur durch den Service des Herstellers.



BESCHREIBUNG DES PRODUKTS

Laterne nach individuellen Entwürfen aus Aluminiumprofilen gefertigt. LED-Module mit modellierten Eigenschaften, die in den Armen installiert sind. Durch die Verwendung von Modulen unterschiedlicher Leistung in verschiedenen Höhen und Richtungen lassen sich spektakuläre Effekte erzielen, die dem Ort und der Funktion angemessen sind.

HOHE: 7 m

TECHNISCHE DATEN

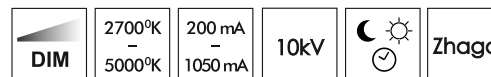
| | |
|-----------------------------|--|
| Spannung | 230 V |
| Leistung der Quelle/Leuchte | Empfohlen: Integriert 120 W/14000 lm |
| Lebenserwartung | 80.000 h LB 80/20 |
| Optik | S AS ASP ASW |
| Temperatur der Umgebung | -30 ÷ +45 |
| Farbe | 4000 3000 * |
| Schutzgrad | IP66 |
| Schutzklasse | I II * |
| CE | Ja |

* Auswahl

MECHANISCHE DATEN

| | | | | | | | | | | | |
|--------------------------------|---|--|-----------|--|-----------|--|--------------|--|--------------|-------------|--|
| Stiftung | FBK-150/22 | | | | | | | | | | |
| Material der Säule/des Körpers | Aluminium | | | | | | | | | | |
| Lampenschirm | PMMA | | | | | | | | | | |
| Farbe Metall | <table border="0"> <tr> <td></td> <td>Weiß 9003</td> </tr> <tr> <td></td> <td>Grau 7043</td> </tr> <tr> <td></td> <td>Graphit 7016</td> </tr> <tr> <td></td> <td>Schwarz 9005</td> </tr> <tr> <td colspan="2" style="text-align: center;">RAL*</td> </tr> </table> | | Weiß 9003 | | Grau 7043 | | Graphit 7016 | | Schwarz 9005 | RAL* | |
| | Weiß 9003 | | | | | | | | | | |
| | Grau 7043 | | | | | | | | | | |
| | Graphit 7016 | | | | | | | | | | |
| | Schwarz 9005 | | | | | | | | | | |
| RAL* | | | | | | | | | | | |

AUF BESTELLUNG



** auf besondere Anfrage