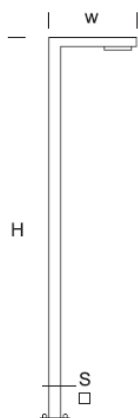





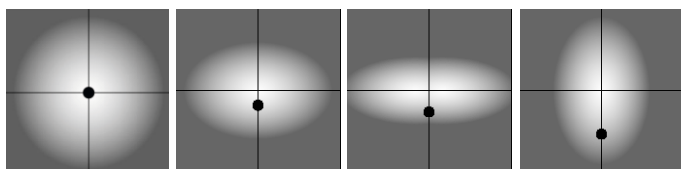
ELMARCO
ŚWIATŁO W DOBREJ FORMIE

ELMARCO Technika Świetlna Sp. z o.o. Sp. K.
Ul. Krzemowa 7, 81-577 Gdynia,
tel. (58) 552 84 27

Latarnia Parkowa WAY S D 4/1



OPTYKA



„S”

„AS”

„ASW”

„ASP”

OPIS SZCZEGÓLWY

| INDEX | NAZWA NAME | WYMIARY / DIMENSIONS (cm) | | OPRAWA / FIXTURE | | | FUNDAMENT FOUNDATION |
|-----------------|----------------|----------------------------------|----------|------------------|------|--------|----------------------|
| | | H/h ₁ /h ₂ | w/S | W | lm | lm / W | |
| 190-1111-410035 | WAY S D LP 4/1 | 400/390/- | 80/10x10 | 30 | 3500 | 117 | FBK-90/18 |

Dane dla: Ra > 80, 4000K, 700mA. Źródło światła i osprzęt sterujący zintegrowany, wymiana tylko przez serwis producenta.



OPIS PRODUKTU

Latarnia wykonana według indywidualnych projektów z aluminiowych profili. W wysięgnikach zamontowane moduły LED o modelowanych charakterystykach. Wersja „D” – kolumna obudowana listwami ze szlachetnego drewna, zaimpregnowanego i wybarwionego naabrany kolor. Zastosowanie modułów o różnej mocy na różnych wysokościach i kierunkach pozwala uzyskać spektakularne efekty stosowne do miejsca i funkcji.

WYSOKOŚĆ: 4 m

DANE TECHNICZNE

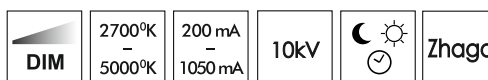
| | |
|---------------------|--|
| Napięcie | 230 V |
| Moc źródła / oprawy | Zalecane: Zintegrowane 30 W/3500 lm |
| Żywotność | 80.000 h LB 80/20 |
| Optyka | S AS ASP ASW |
| Temp. otoczenia | -30 ÷ +45 |
| Barwa | 4000 3000 * |
| Stopień ochrony | IP66 |
| Klasa ochronności | I II * |
| CE | Tak |

*wybór

DANE MECHANICZNE

| | | | | | | | | | | | |
|-------------------------|---|--|------------|--|------------|--|----------------|--|-------------|-------------|--|
| Fundament | FBK-90/18 | | | | | | | | | | |
| Materiał kolumny/korpus | Aluminium/drewno | | | | | | | | | | |
| Klosz | Płytki PMMA | | | | | | | | | | |
| Kolor metalu | <table border="0"> <tr><td></td><td>Biały 9003</td></tr> <tr><td></td><td>Szary 7043</td></tr> <tr><td></td><td>Grafitowy 7016</td></tr> <tr><td></td><td>Czarny 9005</td></tr> <tr><td>RAL*</td><td></td></tr> </table> | | Biały 9003 | | Szary 7043 | | Grafitowy 7016 | | Czarny 9005 | RAL* | |
| | Biały 9003 | | | | | | | | | | |
| | Szary 7043 | | | | | | | | | | |
| | Grafitowy 7016 | | | | | | | | | | |
| | Czarny 9005 | | | | | | | | | | |
| RAL* | | | | | | | | | | | |
| Kolor drewna | <table border="0"> <tr><td></td><td>Jasny</td></tr> <tr><td></td><td>Ciemny</td></tr> </table> | | Jasny | | Ciemny | | | | | | |
| | Jasny | | | | | | | | | | |
| | Ciemny | | | | | | | | | | |

NA ZAMÓWIENIE



** na specjalne zamówienie