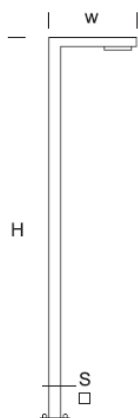
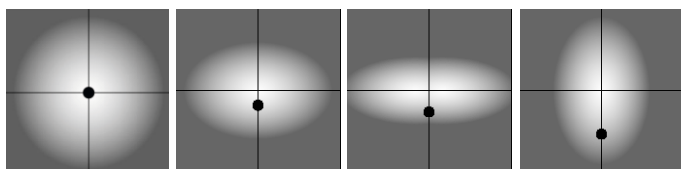




## Latarnia Parkowa WAY S D 4/2



### OPTYKA



„S”

„AS”

„ASW”

„ASP”

### OPIS SZCZEGÓLWY

INDEX	NAZWA NAME	WYMIARY / DIMENSIONS (cm)		OPRAWA / FIXTURE			FUNDAMENT FOUNDATION
		H/h <sub>1</sub> /h <sub>2</sub>	w/S	W	lm	lm / W	
190-1111-420029	WAY S D LP 4/2	400/390	140/10x10	60	7300	123	FBK-90/18

Dane dla: Ra > 80, 4000K, 700mA. Źródło światła i osprzęt sterujący zintegrowany, wymiana tylko przez serwis producenta.



### OPIS PRODUKTU

Latarnia wykonana według indywidualnych projektów z aluminiowych profili. W wysięgnikach zamontowane moduły LED o modelowanych charakterystykach. Wersja „D” – kolumna obudowana listwami ze szlachetnego drewna, zaimpregnowanego i wybarwionego na wybrany kolor. Zastosowanie modułów o różnej wysokości i kierunkach pozwala uzyskać spektakularne efekty stosowne do miejsca i funkcji.

WYSOKOŚĆ: 4 m

### DANE TECHNICZNE

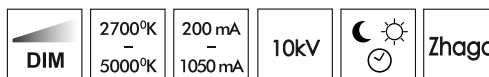
Napięcie	230 V
Moc źródła / oprawy	Zalecane: Zintegrowane 60 W/7300 lm
Żywotność	80.000 h LB 80/20
Optyka	<b>S</b> <b>AS</b> <b>ASP</b> <b>ASW</b>
Temp. otoczenia	-30 ÷ +45
Barwa	4000 3000 *
Stopień ochrony	<b>IP66</b>
Klasa ochronności	<b>I</b> <b>II</b> *
CE	Tak

\* wybór

### DANE MECHANICZNE

Fundament	FBK-90/18										
Materiał kolumny/korpus	Aluminium/drewno										
Klosz	Płytki PMMA										
Kolor metalu	<table border="0"> <tr><td></td><td>Biały 9003</td></tr> <tr><td></td><td>Szary 7043</td></tr> <tr><td></td><td>Grafitowy 7016</td></tr> <tr><td></td><td>Czarny 9005</td></tr> <tr><td><b>RAL*</b></td><td></td></tr> </table>		Biały 9003		Szary 7043		Grafitowy 7016		Czarny 9005	<b>RAL*</b>	
	Biały 9003										
	Szary 7043										
	Grafitowy 7016										
	Czarny 9005										
<b>RAL*</b>											
Kolor drewna	<table border="0"> <tr><td></td><td>Jasny</td></tr> <tr><td></td><td>Ciemny</td></tr> </table>		Jasny		Ciemny						
	Jasny										
	Ciemny										

### NA ZAMÓWIENIE



\*\* na specjalne zamówienie