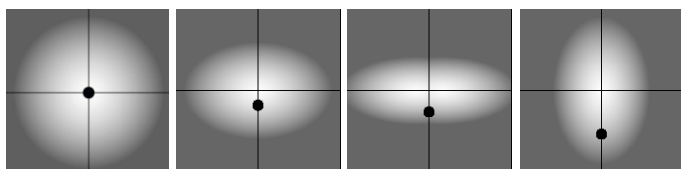




## Latarnia Parkowa WAY 4/1



### OPTYKA



„S”

„AS”

„ASW”

„ASP”

### OPIS SZCZEGÓŁOWY

INDEX	NAZWA NAME	WYMIARY / DIMENSIONS (cm)		ŹRÓDŁO ŚWIATŁA / SOURCE OF LIGHT			OPRAWA / FIXTURE			FUNDAMENT FOUNDATION
		H/h <sub>1</sub> /h <sub>2</sub>	w/S	W	lm	lm / W	W	lm	lm / W	
190-1111-410031	WAY LP 4/1	400/390	80/10x8	24	4320	180	30	3670	123	FBK-90/18

Dane dla: Ra > 80, 4000K, 700mA. Źródło światła i osprzęt sterujący zintegrowany, wymiana tylko przez serwis producenta.



### OPIS PRODUKTU

Nowoczesna latarnia. Konstrukcja wykonana z aluminiowych profili. W wysięgniku modułowa oprawa LED o modelowanej charakterystyce rozsytu. Klosz: poliwęglan odporny na UV.

WYSOKOŚĆ: 4 m


### DANE TECHNICZNE

Napięcie	230 V
Moc źródła / oprawy	Zalecane: Zintegrowane 30 W/3670 lm
Żywotność	80.000 h LB 80/20
Optyka	<b>S</b> <b>AS</b> <b>ASP</b> <b>ASW</b>
Temp. otoczenia	-30 ÷ +45
Barwa	4000 3000*
Stopień ochrony	<b>IP66</b>
Klasa ochronności	<b>I</b> <b>II</b> *
CE	Tak

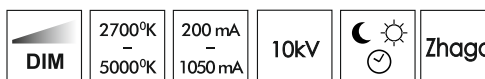
\*wybór

### DANE MECHANICZNE

Fundament	FBK-90/18
Materiał kolumny/korpus	Aluminium
Klosz	Płytką PMMA
Kolor metalu	



### NA ZAMÓWIENIE



\*\* na specjalne zamówienie