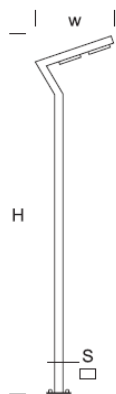

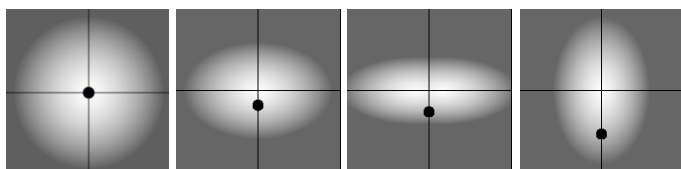




## Latarnia Parkowa ELEW S D 5/1



### OPTYKA



„S”

„AS”

„ASW”

„ASP”

### OPIS SZCZEGÓŁOWY

| INDEX           | NAZWA NAME      | WYMIARY / DIMENSIONS (cm)        |          | OPRAWA / FIXTURE |      |        | FUNDAMENT FOUNDATION |
|-----------------|-----------------|----------------------------------|----------|------------------|------|--------|----------------------|
|                 |                 | H/h <sub>1</sub> /h <sub>2</sub> | w/S      | W                | lm   | lm / W |                      |
| 190-1111-510052 | ELEW S D LP 5/1 | 500/490                          | 80/10x10 | 30               | 3500 | 117    | FBK-90/18            |

Dane dla: Ra > 80, 4000K, 700mA. Źródło światła i osprzęt sterujący zintegrowany, wymiana tylko przez serwis producenta.



### OPIS PRODUKTU

Nowoczesna latarnia wykonana z prostokątnych profili aluminiowych. Niepowtarzalna forma tworzy wyróżniający się element architektoniczny. Wersja „D” – kolumna obudowana listwami ze szlachetnego drewna, zaimpregnowanego i wybarwionego na wybrany kolor. W wysięgnikach zamontowane moduły LED o doskonałych parametrach. Możliwość wyboru modułów o różnych optykach, co pozwala uzyskać zamierzone efekty.

WYSOKOŚĆ: 5 m

### DANE TECHNICZNE

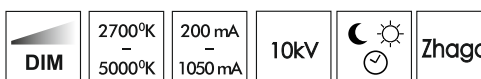
|                     |  |
|---------------------|--|
| Napięcie            | 230 V  |
| Moc źródła / oprawy | Zalecane: Zintegrowane 30 W/3500 lm  |
| Żywotność           | 80.000 h LB 80/20  |
| Optyka              | <input type="checkbox"/> S <input type="checkbox"/> AS <input type="checkbox"/> ASP <input type="checkbox"/> ASW |
| Temp. otoczenia     | -30 ÷ +45  |
| Barwa               | <input type="checkbox"/> 4000 <input type="checkbox"/> 3000 *  |
| Stopień ochrony     | IP66   |
| Klasa ochronności   | <input type="checkbox"/> I <input type="checkbox"/> II *   |
| CE                  | Tak  |

\*wybór

### DANE MECHANICZNE

|                         |  |
|-------------------------|--|
| Fundament               | FBK-90/18  |
| Materiał kolumny/korpus | Aluminium/drewno   |
| Klosz                   | Płytki PMMA  |
| Kolor metalu            | <input type="checkbox"/> Białe 9003<br><input type="checkbox"/> Szary 7043<br><input type="checkbox"/> Grafitowy 7016<br><input type="checkbox"/> Czarny 9005<br><input type="checkbox"/> RAL* |
| Kolor drewna            | <input type="checkbox"/> Jasny<br><input type="checkbox"/> Ciemny  |

### NA ZAMÓWIENIE



\*\* na specjalne zamówienie