
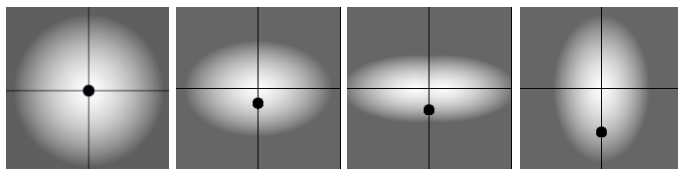




Latarnia Parkowa **ELEW S D 4/1**



OPTYKA



„S”

„AS”

„ASW”

„ASP”

OPIS SZCZEGÓŁOWY

INDEX	NAZWA NAME	WYMIARY / DIMENSIONS (cm)		OPRAWA / FIXTURE			FUNDAMENT FOUNDATION
		H/h ₁ /h ₂	w/S	W	lm	lm / W	
190-1111-410038	ELEW S D LP 4/1	400/390	80/10x10	30	3670	123	FBK-90/18

Dane dla: Ra > 80, 4000K, 700mA. Źródło światła i osprzęt sterujący zintegrowany, wymiana tylko przez serwis producenta.



OPIS PRODUKTU

Nowoczesna latarnia wykonana z prostokątnych profili aluminiowych. Niepowtarzalna forma wyróżniająca się element architektoniczny. Wersja „D” – kolumna obudowana listwami ze szlachetnego drewna, zaimpregnowanego i wybarwionego naabrany kolor. W wysięgnikach zamontowane moduły LED o doskonałych parametrach. Możliwość wyboru modułów o różnych optykach, co pozwala uzyskać zamierzone efekty.
WYSOKOŚĆ: 4 m

DANE TECHNICZNE

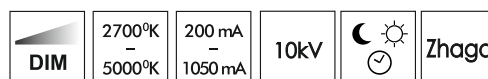
Napięcie	230 V
Moc źródła / oprawy	Zalecane: Zintegrowane 30 W/3670 lm
Żywotność	80.000 h LB 80/20
Optyka	S AS ASP ASW
Temp. otoczenia	-30 ÷ +45
Barwa	4000 3000 *
Stopień ochrony	IP66
Klasa ochronności	I II *
CE	Tak

*wybór

DANE MECHANICZNE

Fundament	FBK-90/18										
Materiał kolumny/korpus	Aluminium/drewno										
Klosz	Płytki PMMA										
Kolor metalu	<table border="0"> <tr><td></td><td>Biały 9003</td></tr> <tr><td></td><td>Szary 7043</td></tr> <tr><td></td><td>Grafitowy 7016</td></tr> <tr><td></td><td>Czarny 9005</td></tr> <tr><td>RAL*</td><td></td></tr> </table>		Biały 9003		Szary 7043		Grafitowy 7016		Czarny 9005	RAL*	
	Biały 9003										
	Szary 7043										
	Grafitowy 7016										
	Czarny 9005										
RAL*											
Kolor drewna	<table border="0"> <tr><td></td><td>Jasny</td></tr> <tr><td></td><td>Ciemny</td></tr> </table>		Jasny		Ciemny						
	Jasny										
	Ciemny										

NA ZAMÓWIENIE



** na specjalne zamówienie