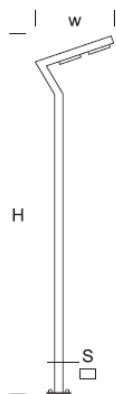
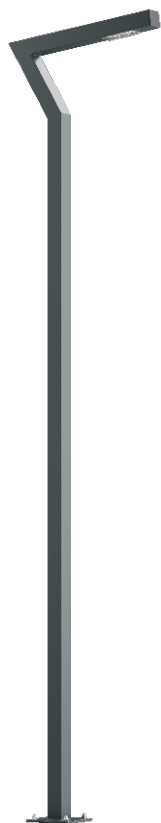
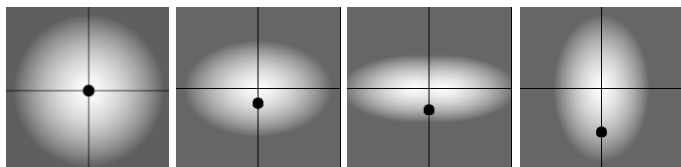




## Latarnia Parkowa **ELEW 4/1**



### OPTYKA



„S”

„AS”

„ASW”

„ASP”

### OPIS SZCZEGÓŁOWY

INDEX	NAZWA NAME	WYMIARY / DIMENSIONS (cm)		ŹRÓDŁO ŚWIATŁA / SOURCE OF LIGHT			OPRAWA / FIXTURE			FUNDAMENT FOUNDATION
		H/h <sub>1</sub> /h <sub>2</sub>	w/S	W	lm	lm / W	W	lm	lm / W	
190-1111-410030	ELEW LP 4/1	400/390/-	80/10x8	24	3700	154	30	3500	117	FBK-90/18

Dane dla: Ra > 80, 4000K, 700mA. Źródło światła i osprzęt sterujący zintegrowany, wymiana tylko przez serwis producenta.



### OPIS PRODUKTU

Nowoczesna latarnia zbudowana z prostokątnych, aluminiowych profili. Prosty płaski kształt tworzy elegancko prezentujący się element architektoniczny. W wysięgniku modułowa oprawa LED o doskonałych parametrach optycznych i modelowanej charakterystyce oprawy ulicznej. Zastosowane soczewki dają efekt odbicia rozpraszającego redukując oślnienie. Klosz z poliwęglanu odpornego na UV.

WYSOKOŚĆ: 4 m

### DANE TECHNICZNE

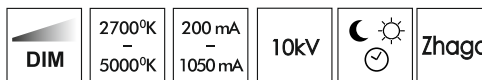
Napięcie	230 V
Moc źródła / oprawy	Zalecane: Zintegrowane 30 W/3500 lm
Żywotność	80.000 h LB 80/20
Optyka	<b>S</b> <b>AS</b> <b>ASP</b> <b>ASW</b>
Temp. otoczenia	-30 ÷ +45
Barwa	4000 3000 *
Stopień ochrony	<b>IP66</b>
Klasa ochronności	<b>I</b> <b>II</b> *
CE	Tak

\*wybór

### DANE MECHANICZNE

Fundament	FBK-90/18										
Materiał kolumny/korpus	Aluminium										
Klosz	Płytką PMMA										
Kolor metalu	<table border="0"> <tr> <td></td> <td>Biały 9003</td> </tr> <tr> <td></td> <td>Szary 7043</td> </tr> <tr> <td></td> <td>Grafitowy 7016</td> </tr> <tr> <td></td> <td>Czarny 9005</td> </tr> <tr> <td colspan="2" style="text-align: center;"><b>RAL*</b></td> </tr> </table>		Biały 9003		Szary 7043		Grafitowy 7016		Czarny 9005	<b>RAL*</b>	
	Biały 9003										
	Szary 7043										
	Grafitowy 7016										
	Czarny 9005										
<b>RAL*</b>											

### NA ZAMÓWIENIE



\*\* na specjalne zamówienie