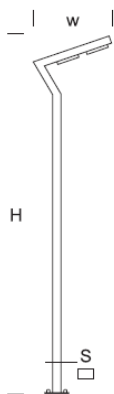
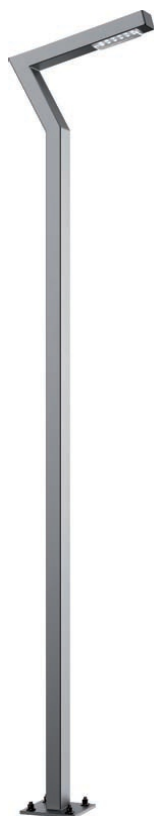




Latarnia Parkowa **ELEW 3/1**



OPTYKA



„S”

„AS”

„ASW”

„ASP”

OPIS SZCZEGÓŁOWY

INDEX	NAZWA NAME	WYMIARY / DIMENSIONS (cm)		ŹRÓDŁO ŚWIATŁA / SOURCE OF LIGHT			OPRAWA / FIXTURE			FUNDAMENT FOUNDATION
		H/h ₁ /h ₂	w/S	W	lm	lm / W	W	lm	lm / W	
190-1111-310010	ELEW LP 3/1	300/290/-	80/10x8	24	3700	154	30	3500	117	FBK-90/18

Dane dla: Ra > 80, 4000K, 700mA. Źródło światła i osprzęt sterujący zintegrowany, wymiana tylko przez serwis producenta.



OPIS PRODUKTU

Nowoczesna latarnia zbudowana z prostokątnych, aluminiowych profili. Prosty płaski kształt tworzy elegancko prezentujący się element architektoniczny. W wysięgniku modułowa oprawa LED o doskonałych parametrach optycznych i modelowanej charakterystyce oprawy ulicznej. Zastosowane soczewki dają efekt odbicia rozpraszającego redukując oślnienie. Klosz z poliwęglanu odpornego na UV.

WYSOKOŚĆ: 3 m

DANE TECHNICZNE

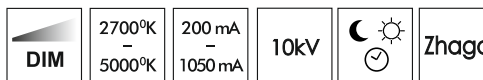
Napięcie	230 V
Moc źródła / oprawy	Zalecane: Zintegrowane 30 W/3500 lm
Żywotność	80.000 h LB 80/20
Optyka	S AS ASP ASW
Temp. otoczenia	-30 ÷ +45
Barwa	4000 3000 *
Stopień ochrony	IP66
Klasa ochronności	I II *
CE	Tak

*wybór

DANE MECHANICZNE

Fundament	FBK-90/18										
Materiał kolumny/korpus	Aluminium										
Klosz	Płytką PMMA										
Kolor metalu	<table border="0"> <tr> <td></td> <td>Białe 9003</td> </tr> <tr> <td></td> <td>Szare 7043</td> </tr> <tr> <td></td> <td>Grafitowy 7016</td> </tr> <tr> <td></td> <td>Czarny 9005</td> </tr> <tr> <td colspan="2" style="text-align: center;">RAL*</td> </tr> </table>		Białe 9003		Szare 7043		Grafitowy 7016		Czarny 9005	RAL*	
	Białe 9003										
	Szare 7043										
	Grafitowy 7016										
	Czarny 9005										
RAL*											

NA ZAMÓWIENIE



** na specjalne zamówienie