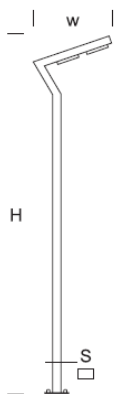
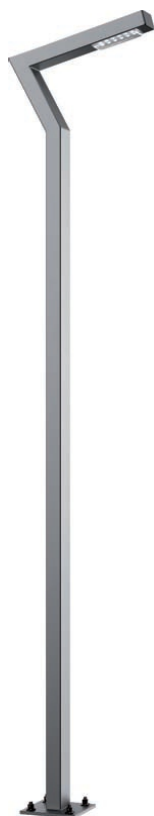
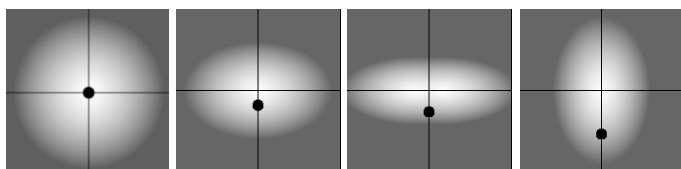




Latarnia Parkowa **ELEW 3/1**



OPTYKA



„S”

„AS”

„ASW”

„ASP”

OPIS SZCZEGÓŁOWY

| INDEX | NAZWA NAME | WYMIARY / DIMENSIONS (cm) | | ŹRÓDŁO ŚWIATŁA / SOURCE OF LIGHT | | | OPRAWA / FIXTURE | | | FUNDAMENT FOUNDATION |
|-----------------|-------------|----------------------------------|---------|----------------------------------|------|--------|------------------|------|--------|----------------------|
| | | H/h ₁ /h ₂ | w/S | W | lm | lm / W | W | lm | lm / W | |
| 190-1111-310010 | ELEW LP 3/1 | 300/290/- | 80/10x8 | 24 | 4320 | 180 | 30 | 3670 | 123 | FBK-90/18 |

Dane dla: Ra > 80, 4000K, 700mA. Źródło światła i osprzęt sterujący zintegrowane, wymiana tylko przez serwis producenta.



OPIS PRODUKTU

Nowoczesna latarnia zbudowana z prostokątnych, aluminiowych profili. Prosty płaski kształt tworzy elegancko prezentujący się element architektoniczny. W wysięgniku modułowa oprawa LED o doskonałych parametrach optycznych i modelowanej charakterystyce oprawy ulicznej. Zastosowane soczewki dają efekt odbicia rozpraszającego redukując oślnienie. Klosz z poliwęglanu odpornego na UV.

WYSOKOŚĆ: 3 m

DANE TECHNICZNE

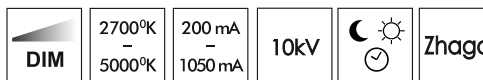
| | |
|---------------------|------------------------------------------|
| Napięcie | 230 V |
| Moc źródła / oprawy | Zalecane: Zintegrowane 30 W/3670 lm |
| Żywotność | 80.000 h LB 80/20 |
| Optyka | S AS ASP ASW |
| Temp. otoczenia | -30 ÷ +45 |
| Barwa | 4000 3000 * |
| Stopień ochrony | IP66 |
| Klasa ochronności | I II * |
| CE | Tak |

*wybór

DANE MECHANICZNE

| | | | | | | | | | | | |
|-------------------------|------------------------------------------------------------------------------------------------------------------------------------------------------------------------------------------------------------------------------------------------------------------------------|--|------------|--|------------|--|----------------|--|-------------|-------------|--|
| Fundament | FBK-90/18 | | | | | | | | | | |
| Materiał kolumny/korpus | Aluminium | | | | | | | | | | |
| Klosz | Płytką PMMA | | | | | | | | | | |
| Kolor metalu | <table border="0"> <tr> <td></td> <td>Biały 9003</td> </tr> <tr> <td></td> <td>Szary 7043</td> </tr> <tr> <td></td> <td>Grafitowy 7016</td> </tr> <tr> <td></td> <td>Czarny 9005</td> </tr> <tr> <td colspan="2" style="text-align: center;">RAL*</td> </tr> </table> | | Biały 9003 | | Szary 7043 | | Grafitowy 7016 | | Czarny 9005 | RAL* | |
| | Biały 9003 | | | | | | | | | | |
| | Szary 7043 | | | | | | | | | | |
| | Grafitowy 7016 | | | | | | | | | | |
| | Czarny 9005 | | | | | | | | | | |
| RAL* | | | | | | | | | | | |

NA ZAMÓWIENIE



** na specjalne zamówienie