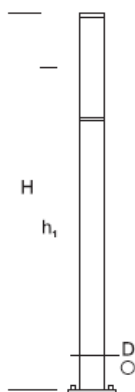





## Lampa Ogrodowa **BOLARD M 2,0**



### OPTYKA



„S”

### OPIS SZCZEGÓŁOWY

| INDEX           | NAZWA NAME             | WYMIARY / DIMENSIONS (cm) |        | ŹRÓDŁO ŚWIATŁA / SOURCE OF LIGHT |      |        | OPRAWA / FIXTURE |      |        | FUNDAMENT FOUNDATION |
|-----------------|------------------------|---------------------------|--------|----------------------------------|------|--------|------------------|------|--------|----------------------|
|                 |                        | H/h <sub>1</sub>          | w/D    | W                                | lm   | lm / W | W                | lm   | lm / W |                      |
| 172-00..-000202 | <b>BOLARD M LO 2,0</b> | 200/175                   | -/13,3 | 25,5                             | 4000 | 155    | 29,5             | 3600 | 120    | FBO-60/12,5          |

Dane dla: Ra > 80, 4000K, 700mA. Źródło światła i osprzęt sterujący zintegrowany, wymiana tylko przez serwis producenta.



### OPIS PRODUKTU

Nowoczesna prosta forma oprawy zbudowana jest z aluminiowego korpusu, mocowanego do fundamentu. Górną część stanowi komora optyczna ze źródłem LED i kloszem z matowego PMMA, który eliminuje ośnienie.

WYSOKOŚĆ: 2 m

### DANE TECHNICZNE

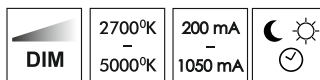
|                     |                                       |
|---------------------|---------------------------------------|
| Napięcie            | 230 V                                 |
| Moc źródła / oprawy | Zalecane: Zintegrowane 29,5 W/3600 lm |
| Żywotność           | 80.000 h LB 80/20                     |
| Optyka              | <b>S</b>                              |
| Temp. otoczenia     | -30 ÷ +45                             |
| Barwa               | 4000 3000 *                           |
| Stopień ochrony     | <b>IP66</b>                           |
| Klasa ochronności   | <b>I II</b> *                         |
| CE                  | Tak                                   |

\*wybór

### DANE MECHANICZNE

|                         |  |  |            |  |            |  |                |  |             |             |  |
|-------------------------|--|--|------------|--|------------|--|----------------|--|-------------|-------------|--|
| Fundament               | FBO-60/12,5  |  |            |  |            |  |                |  |             |             |  |
| Materiał kolumny/korpus | Aluminium  |  |            |  |            |  |                |  |             |             |  |
| Klosz                   | Płytki PMMA  |  |            |  |            |  |                |  |             |             |  |
| Kolor metalu            | <table border="0"> <tr> <td></td> <td>Biały 9003</td> </tr> <tr> <td></td> <td>Szary 7043</td> </tr> <tr> <td></td> <td>Grafitowy 7016</td> </tr> <tr> <td></td> <td>Czarny 9005</td> </tr> <tr> <td colspan="2"><b>RAL*</b></td> </tr> </table> |  | Biały 9003 |  | Szary 7043 |  | Grafitowy 7016 |  | Czarny 9005 | <b>RAL*</b> |  |
|                         | Biały 9003   |  |            |  |            |  |                |  |             |             |  |
|                         | Szary 7043   |  |            |  |            |  |                |  |             |             |  |
|                         | Grafitowy 7016   |  |            |  |            |  |                |  |             |             |  |
|                         | Czarny 9005  |  |            |  |            |  |                |  |             |             |  |
| <b>RAL*</b>             |  |  |            |  |            |  |                |  |             |             |  |

### NA ZAMÓWIENIE



\*\* na specjalne zamówienie