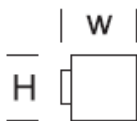





**ELMARCO**  
ŚWIATŁO W DOBREJ FORMIE

ELMARCO Technika Świetlna Sp. z o.o. Sp. K.  
Ul. Krzemowa 7, 81-577 Gdynia,  
tel. (58) 552 84 27

## Kinkiet FRYZJA L



### OPTYKA



„S”

### OPIS SZCZEGÓŁOWY

| INDEX          | NAZWA NAME | WYMIARY / DIMENSIONS (cm) |          | ŹRÓDŁO ŚWIATŁA / SOURCE OF LIGHT |     |        | OPRAWA / FIXTURE |     |        | FUNDAMENT FOUNDATION |
|----------------|------------|---------------------------|----------|----------------------------------|-----|--------|------------------|-----|--------|----------------------|
|                |            | H/h <sub>2</sub>          | w/S      | W                                | lm  | lm / W | W                | lm  | lm / W |                      |
| 173-00.-000027 | FRYZJA K L | 12/-                      | 15/12x12 | 6                                | 930 | 155    | 7                | 600 | 85     | -                    |

Dane dla: Ra > 80, 4000K, 700mA. Źródło światła i osprzęt sterujący zintegrowany, wymiana tylko przez serwis producenta.



### OPIS PRODUKTU

Uniwersalna oprawa przeznaczona do oświetlania ciągów komunikacyjnych, podświetlania podjazdów, parkingów, nabrzeży jachtowych, a także do oświetlania ogrodów, alejek i ścieżek. Klosz z mlecznego PMMA.

### DANE TECHNICZNE

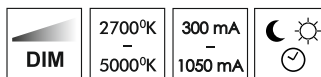
|                     |                                   |
|---------------------|-----------------------------------|
| Napięcie            | 230 V                             |
| Moc źródła / oprawy | Zalecane: Zintegrowane 7 W/600 lm |
| Żywotność           | 70.000 h LB 80/20                 |
| Optyka              | <b>S</b>                          |
| Temp. otoczenia     | -30 ÷ +45                         |
| Barwa               | 4000 3000 *                       |
| Stopień ochrony     | <b>IP65</b>                       |
| Klasa ochronności   | <b>I II</b> *                     |
| CE                  | Tak                               |

\*wybór

### DANE MECHANICZNE

|                         |  |  |            |  |            |  |                |  |             |
|-------------------------|--|--|------------|--|------------|--|----------------|--|-------------|
| Fundament               | -  |  |            |  |            |  |                |  |             |
| Materiał kolumny/korpus | Aluminium  |  |            |  |            |  |                |  |             |
| Klosz                   | Płytki PMMA  |  |            |  |            |  |                |  |             |
| Kolor metalu            | <table border="0"> <tr> <td></td> <td>Biały 9003</td> </tr> <tr> <td></td> <td>Szary 7043</td> </tr> <tr> <td></td> <td>Grafitowy 7016</td> </tr> <tr> <td></td> <td>Czarny 9005</td> </tr> </table> |  | Biały 9003 |  | Szary 7043 |  | Grafitowy 7016 |  | Czarny 9005 |
|                         | Biały 9003   |  |            |  |            |  |                |  |             |
|                         | Szary 7043   |  |            |  |            |  |                |  |             |
|                         | Grafitowy 7016   |  |            |  |            |  |                |  |             |
|                         | Czarny 9005  |  |            |  |            |  |                |  |             |
|                         | <b>RAL*</b>  |  |            |  |            |  |                |  |             |

### NA ZAMÓWIENIE



\*\* na specjalne zamówienie