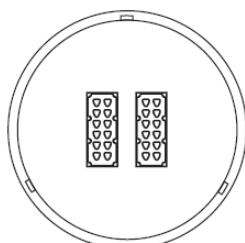
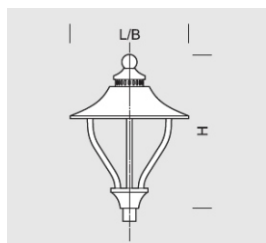




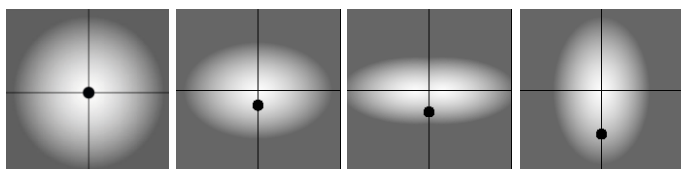
**ELMARCO**  
ŚWIATŁO W DOBREJ FORMIE

ELMARCO Technika Świetlna Sp. z o.o. Sp. K.  
Ul. Krzemowa 7, 81-577 Gdynia,  
tel. (58) 552 84 27

## Oprawa ARIA PLUS 48



### OPTYKA



„S”

„AS”

„ASW”

„ASP”

### OPIS SZCZEGÓŁOWY

| INDEX           | NAZWA NAME   | WYMIARY [cm] | ŹRÓDŁO ŚWIATŁA |      |        | OPRAWA |      |        | WIATR          | MASA |
|-----------------|--------------|--------------|----------------|------|--------|--------|------|--------|----------------|------|
|                 |              | L/B/H        | W              | lm   | lm / W | W      | lm   | lm / W | m <sup>2</sup> | kg   |
| 195-1111-000009 | ARIA PLUS 48 | 57/57/72     | 48             | 7400 | 153    | 60     | 6500 | 108    | 0,06           | 6    |

Dane dla: Ra > 80, 4000K, 700mA. Źródło światła i osprzęt sterujący zintegrowany, wymiana tylko przez serwis producenta.



### OPIS PRODUKTU

Klasyczna oprawa przystosowana do mocowania bezpośrednio na słupie o średnicy 60 mm lub systemie ramion – Aria, Aria Bis na wysokości 3–4 m, Aria Plus na wysokości 5–6 m. Aluminiowy korpus stanowi szczelną komorę osprzętu zamkniętą płytą, na której od strony klosza zamontowany jest szczelny moduł LED z soczewką. Kopuła osadzona jest na ukształtowanych profilach połączonych z dolną rozetką, która pełni funkcję mocowania oprawy na słupie.


### DANE TECHNICZNE

|                     |  |
|---------------------|--|
| Napięcie            | 230 V                                    |
| Moc źródła / oprawy | Zalecane: Zintegrowane 48 W/60 W         |
| Żywotność           | 70.000 h LB 80/20                        |
| Optyka              | <b>S</b> <b>AS</b> <b>ASP</b> <b>ASW</b> |
| Temp. otoczenia     | -30 ÷ +45                                |
| Barwa               | <b>4000</b> <b>3000*</b>                 |
| Stopień ochrony     | <b>IP65</b>                              |
| Klasa ochronności   | <b>I</b> <b>II*</b>                      |
| CE                  | Tak                                      |

\*wybór

### DANE MECHANICZNE

|                         |           |
|-------------------------|-----------|
| Fundament               | -         |
| Materiał kolumny/korpus | Aluminium |
| Klosz                   | -         |
| Kolor metalu            |           |



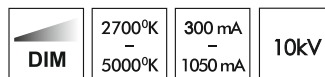
Szary 7043

Grafitowy 7016

Czarny 9005

**RAL\***

### NA ZAMÓWIENIE



\*\* na specjalne zamówienie