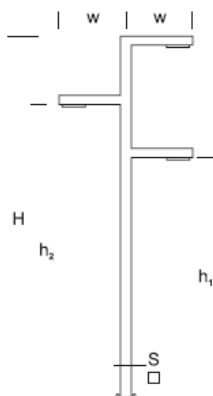
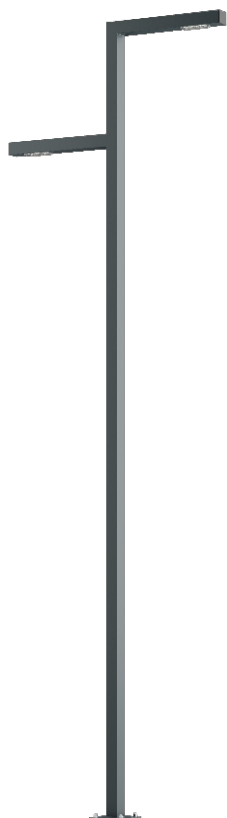




## Latarnia Parkowa WAY S 5/1+1



### OPTYKA



„S”

„AS”

„ASW”

„ASP”

### OPIS SZCZEGÓŁOWY

INDEX	NAZWA NAME	WYMIARY / DIMENSIONS (cm)		ŹRÓDŁO ŚWIATŁA / SOURCE OF LIGHT			OPRAWA / FIXTURE			FUNDAMENT FOUNDATION
		H/h <sub>2</sub>	w/S	W	lm	lm / W	W	lm	lm / W	
190-1111-511002	WAY S LP 5/1+1	500/490/420/-	80/10x10	48	8640	180	60	7300	123	FBK-90/18

Dane dla: Ra > 80, 4000K, 700mA. Źródło światła i osprzęt sterujący zintegrowany, wymiana tylko przez serwis producenta.



### OPIS PRODUKTU

Latarnia wykonana według indywidualnych projektów z aluminiowych profili. W wysięgnikach zamontowane moduły LED o modelowanych charakterystykach. Zastosowanie modułów o różnej mocy na różnych wysokościach i kierunkach pozwala uzyskać spektakularne efekty stosowne do miejsca i funkcji.

WYSOKOŚĆ: 5 m

### DANE TECHNICZNE

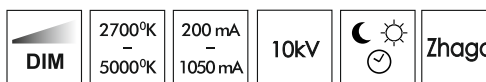
Napięcie	230 V
Moc źródła / oprawy	Zalecane: Zintegrowane 60 W/7300 lm
Żywotność	80.000 h LB 80/20
Optyka	<b>S</b> <b>AS</b> <b>ASP</b> <b>ASW</b>
Temp. otoczenia	-30 ÷ +45
Barwa	4000 3000 *
Stopień ochrony	<b>IP66</b>
Klasa ochronności	<b>I</b> <b>II</b> *
CE	Tak

\*wybór

### DANE MECHANICZNE

Fundament	FBK-90/18								
Materiał kolumny/korpus	Aluminium								
Klosz	Płytką PMMA								
Kolor metalu	<table border="0"> <tr> <td></td> <td>Białe 9003</td> </tr> <tr> <td></td> <td>Szary 7043</td> </tr> <tr> <td></td> <td>Grafitowy 7016</td> </tr> <tr> <td></td> <td>Czarny 9005</td> </tr> </table>		Białe 9003		Szary 7043		Grafitowy 7016		Czarny 9005
	Białe 9003								
	Szary 7043								
	Grafitowy 7016								
	Czarny 9005								
	<b>RAL*</b>								

### NA ZAMÓWIENIE



\*\* na specjalne zamówienie