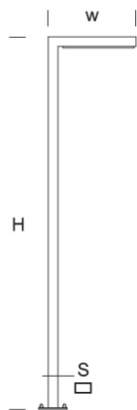

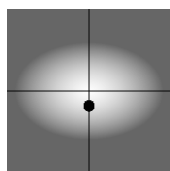




## Lampa Ogrodowa WAY PLUS 2,5



### OPTYKA



„AS”

### OPIS SZCZEGÓŁOWY

| INDEX          | NAZWA NAME      | WYMIARY / DIMENSIONS (cm) |         | ŹRÓDŁO ŚWIATŁA / SOURCE OF LIGHT |      |        | OPRAWA / FIXTURE |      |        | FUNDAMENT FOUNDATION |
|----------------|-----------------|---------------------------|---------|----------------------------------|------|--------|------------------|------|--------|----------------------|
|                |                 | H/h <sub>2</sub>          | w/S     | W                                | lm   | lm / W | W                | lm   | lm / W |                      |
| 172-00.-000153 | WAY PLUS LO 2,5 | 249                       | 60/10x5 | 17                               | 2800 | 155    | 20               | 1710 | 86     | FBK-50/16            |

Dane dla: Ra > 80, 4000K, 700mA. Źródło światła i osprzęt sterujący zintegrowany, wymiana tylko przez serwis producenta.



### OPIS PRODUKTU

Nowoczesna lampa ogrodowa zbudowana z prostokątnych profili aluminiowych. W wysięgniku wbudowany prostokątny panel LED SMD o asymetrycznej charakterystyce stanowiący źródło światła. Klosz PMMA odporny na promienie UV.

WYSOKOŚĆ: 2,5 m

### DANE TECHNICZNE

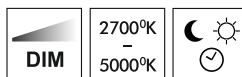
|                     |                                     |
|---------------------|-------------------------------------|
| Napięcie            | 230 V                               |
| Moc źródła / oprawy | Zalecane: Zintegrowane 20 W/1710 lm |
| Żywotność           | 70.000 h LB 80/20                   |
| Optyka              | AS                                  |
| Temp. otoczenia     | -30 ÷ +45                           |
| Barwa               | 4000 3000*                          |
| Stopień ochrony     | IP65                                |
| Klasa ochronności   | I II*                               |
| CE                  | Tak                                 |

\*wybór

### DANE MECHANICZNE

|                         |  |  |            |  |            |  |                |  |             |
|-------------------------|--|--|------------|--|------------|--|----------------|--|-------------|
| Fundament               | FBK-50/16  |  |            |  |            |  |                |  |             |
| Materiał kolumny/korpus | Aluminium  |  |            |  |            |  |                |  |             |
| Klosz                   | Płytką PMMA  |  |            |  |            |  |                |  |             |
| Kolor metalu            | <table border="0"> <tr> <td></td> <td>Biały 9003</td> </tr> <tr> <td></td> <td>Szary 7043</td> </tr> <tr> <td></td> <td>Grafitowy 7016</td> </tr> <tr> <td></td> <td>Czarny 9005</td> </tr> </table> |  | Biały 9003 |  | Szary 7043 |  | Grafitowy 7016 |  | Czarny 9005 |
|                         | Biały 9003   |  |            |  |            |  |                |  |             |
|                         | Szary 7043   |  |            |  |            |  |                |  |             |
|                         | Grafitowy 7016   |  |            |  |            |  |                |  |             |
|                         | Czarny 9005  |  |            |  |            |  |                |  |             |

### NA ZAMÓWIENIE



\*\* na specjalne zamówienie