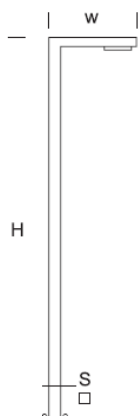
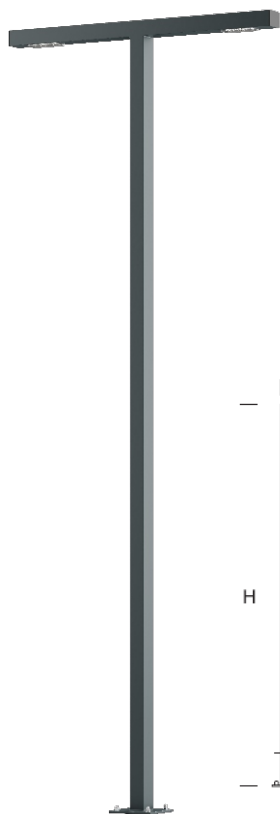
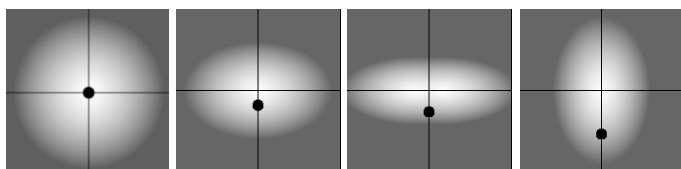




Latarnia Parkowa WAY 4/2T



OPTYKA



„S”

„AS”

„ASW”

„ASP”

OPIS SZCZEGÓŁOWY

INDEX	NAZWA NAME	WYMIARY / DIMENSIONS (cm)		ŹRÓDŁO ŚWIATŁA / SOURCE OF LIGHT			OPRAWA / FIXTURE			FUNDAMENT FOUNDATION
		H/h ₁ /h ₂	w/S	W	lm	lm / W	W	lm	lm / W	
190-1111-310010	WAY LP 4/2T	400/390	80/10x8	48	7400	154	60	7000	117	FBK-90/18

Dane dla: Ra > 80, 4000K, 700mA. Źródło światła i osprzęt sterujący zintegrowany, wymiana tylko przez serwis producenta.



OPIS PRODUKTU

Nowoczesna latarnia. Konstrukcja wykonana z aluminiowych profili. W wysięgniku modułowa oprawa LED o modelowanej charakterystyce rozsytu. Klosz: poliwęglan odporny na UV.

WYSOKOŚĆ: 4 m


DANE TECHNICZNE

Napięcie	230 V
Moc źródła / oprawy	Zalecane: Zintegrowane 60 W/7000 lm
Żywotność	80.000 h LB 80/20
Optyka	S AS ASP ASW
Temp. otoczenia	-30 ÷ +45
Barwa	4000 3000*
Stopień ochrony	IP66
Klasa ochronności	I II *
CE	Tak

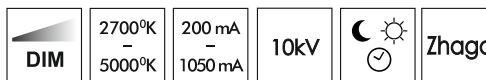
*wybór

DANE MECHANICZNE

Fundament	FBK-90/18
Materiał kolumny/korpus	Aluminium
Klosz	Płytką PMMA
Kolor metalu	



NA ZAMÓWIENIE



** na specjalne zamówienie