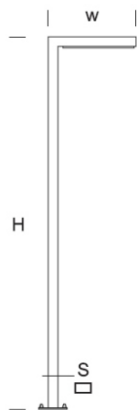
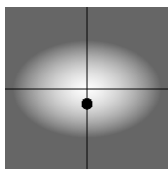




Lampa Ogrodowa WAY 1,2



OPTYKA



„AS”

OPIS SZCZEGÓŁOWY

| INDEX | NAZWA NAME | WYMIARY / DIMENSIONS (cm) | | ŹRÓDŁO ŚWIATŁA / SOURCE OF LIGHT | | | OPRAWA / FIXTURE | | | FUNDAMENT FOUNDATION |
|----------------|------------|---------------------------|--------|----------------------------------|------|--------|------------------|------|--------|----------------------|
| | | H/h ₂ | w/S | W | lm | lm / W | W | lm | lm / W | |
| 172-00.-000117 | WAY LO 1,2 | 120/115 | 35/8x4 | 8,5 | 1530 | 180 | 10 | 1150 | 115 | FBO-50/7,5 |

Dane dla: Ra > 80, 4000K, 700mA. Źródło światła i osprzęt sterujący zintegrowany, wymiana tylko przez serwis producenta.



OPIS PRODUKTU

Nowoczesna lampa ogrodowa zbudowana z prostokątnych profili aluminiowych. W wysięgniku wbudowany prostokątny panel LED SMD o asymetrycznej charakterystyce stanowiący źródło światła. Klosz PMMA odporny na promienie UV.

WYSOKOŚĆ: 1,2 m

DANE TECHNICZNE

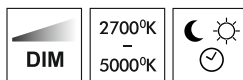
| | |
|---------------------|-------------------------------------|
| Napięcie | 230 V |
| Moc źródła / oprawy | Zalecane: Zintegrowane 10 W/1150 lm |
| Żywotność | 80.000 h LB 80/20 |
| Optyka | AS |
| Temp. otoczenia | -30 ÷ +45 |
| Barwa | 4000 3000* |
| Stopień ochrony | IP66 |
| Klasa ochronności | I II* |
| CE | Tak |

*wybór

DANE MECHANICZNE

| | | | | | | | | | | | |
|-------------------------|--|--|------------|--|------------|--|----------------|--|-------------|-------------|--|
| Fundament | FBO-50/7,5 | | | | | | | | | | |
| Materiał kolumny/korpus | Aluminium | | | | | | | | | | |
| Klosz | Płytką PMMA | | | | | | | | | | |
| Kolor metalu | <table border="0"> <tr> <td></td> <td>Biały 9003</td> </tr> <tr> <td></td> <td>Szary 7043</td> </tr> <tr> <td></td> <td>Grafitowy 7016</td> </tr> <tr> <td></td> <td>Czarny 9005</td> </tr> <tr> <td colspan="2" style="text-align: center;">RAL*</td> </tr> </table> | | Biały 9003 | | Szary 7043 | | Grafitowy 7016 | | Czarny 9005 | RAL* | |
| | Biały 9003 | | | | | | | | | | |
| | Szary 7043 | | | | | | | | | | |
| | Grafitowy 7016 | | | | | | | | | | |
| | Czarny 9005 | | | | | | | | | | |
| RAL* | | | | | | | | | | | |

NA ZAMÓWIENIE



** na specjalne zamówienie