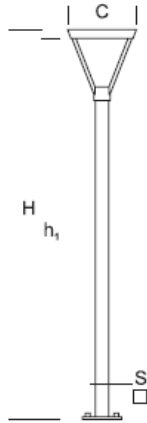





ELMARCO
ŚWIATŁO W DOBREJ FORMIE

ELMARCO Technika Świetlna Sp. z o.o. Sp. K.
Ul. Krzemowa 7, 81-577 Gdynia,
tel. (58) 552 84 27

Latarnia Parkowa WALIA D 3,5 S



OPTYKA



„S”

OPIS SZCZEGÓŁOWY

| INDEX | NAZWA NAME | WYMIARY / DIMENSIONS (cm) | | ŹRÓDŁO ŚWIATŁA / SOURCE OF LIGHT | | | OPRAWA / FIXTURE | | | FUNDAMENT FOUNDATION |
|-----------------|------------------|---------------------------|----------|----------------------------------|------|--------|------------------|------|--------|----------------------|
| | | H/h ₁ | S/C | W | lm | lm / W | W | lm | lm / W | |
| 190-1111-300038 | WALIA D LP 3,5 S | 350/345/- | 10x10/47 | 23,5 | 4065 | 171 | 26 | 3540 | 136 | FBK-90/18 |

Dane dla: Ra > 80, 4000K, 700mA. Źródło światła i osprzęt sterujący zintegrowane, wymiana tylko przez serwis producenta.



OPIS PRODUKTU

Uniwersalna latarnia zbudowana z aluminiowej kolumny o kwadratowym przekroju z elementami drewnianymi, na której umieszczona jest oprawa w kształcie odwróconego ostrosłupa. W górnej części stanowiącej pokrywę umieszczone jest źródło światła LED (szczelne).

WYSOKOŚĆ: 3,5 m

DANE TECHNICZNE

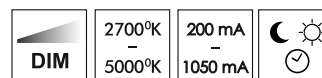
| | |
|---------------------|-------------------------------------|
| Napięcie | 230 V |
| Moc źródła / oprawy | Zalecane: Zintegrowane 26 W/3540 lm |
| Żywotność | 80.000 h LB 80/20 |
| Optyka | S |
| Temp. otoczenia | -30 ÷ +45 |
| Barwa | 4000 3000 * |
| Stopień ochrony | IP66 |
| Klasa ochronności | I II * |
| CE | Tak |

*wybór

DANE MECHANICZNE

| | | | | | | | | | | | |
|-------------------------|---|--|------------|--|------------|--|----------------|--|-------------|-------------|--|
| Fundament | FBK-90/18 | | | | | | | | | | |
| Materiał kolumny/korpus | Aluminiウム/drewno | | | | | | | | | | |
| Klosz | - | | | | | | | | | | |
| Kolor metalu | <table border="0"> <tr><td></td><td>Biały 9003</td></tr> <tr><td></td><td>Szary 7043</td></tr> <tr><td></td><td>Grafitowy 7016</td></tr> <tr><td></td><td>Czarny 9005</td></tr> <tr><td>RAL*</td><td></td></tr> </table> | | Biały 9003 | | Szary 7043 | | Grafitowy 7016 | | Czarny 9005 | RAL* | |
| | Biały 9003 | | | | | | | | | | |
| | Szary 7043 | | | | | | | | | | |
| | Grafitowy 7016 | | | | | | | | | | |
| | Czarny 9005 | | | | | | | | | | |
| RAL* | | | | | | | | | | | |
| Kolor drewna | <table border="0"> <tr><td></td><td>Jasny</td></tr> <tr><td></td><td>Ciemny</td></tr> </table> | | Jasny | | Ciemny | | | | | | |
| | Jasny | | | | | | | | | | |
| | Ciemny | | | | | | | | | | |

NA ZAMÓWIENIE



**na specjalne zamówienie